



# Boombescherming

## werken rondom bomen

In veel gevallen kan er zonder al te veel problemen rondom bomen gewerkt worden zonder dat deze beschadigd raken. Dit vraagt echter wel enige zorgvuldigheid en kennis. Vaak is het onwetendheid waardoor direct of indirect schade aan een boom ontstaat. Door middel van deze poster informeren wij u welke regels in acht genomen moeten worden wanneer er in de nabijheid van bomen wordt gewerkt.



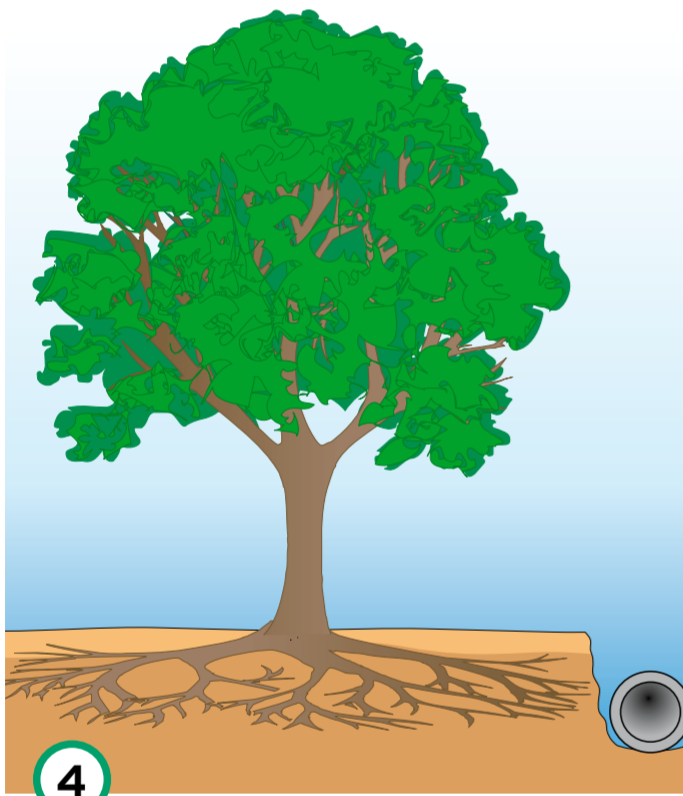
**1** Breng altijd boombescherming aan vóór aanvang van het werk, bij voorkeur koppelbare bouwhekken, op de rand van de kroonprojectie. Verplaats deze niet!




**2** Graafwerkzaamheden binnen de kroonprojectie zoveel mogelijk handmatig en/of met aangepast materieel, maar altijd onder deskundig toezicht.



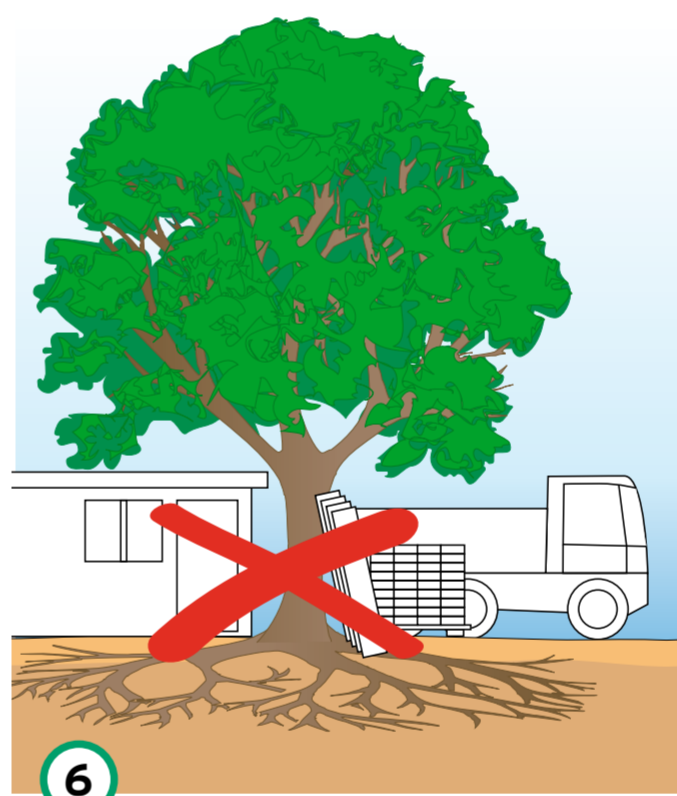
**3** Schakel een erkend boomverzorger in als er noodgedwongen takken of dikkere wortels verwijderd moeten worden, doe dat niet zelf! Knip beschadigde wortels recht af. Verwijder zelf nooit wortels dikker dan 6 cm.



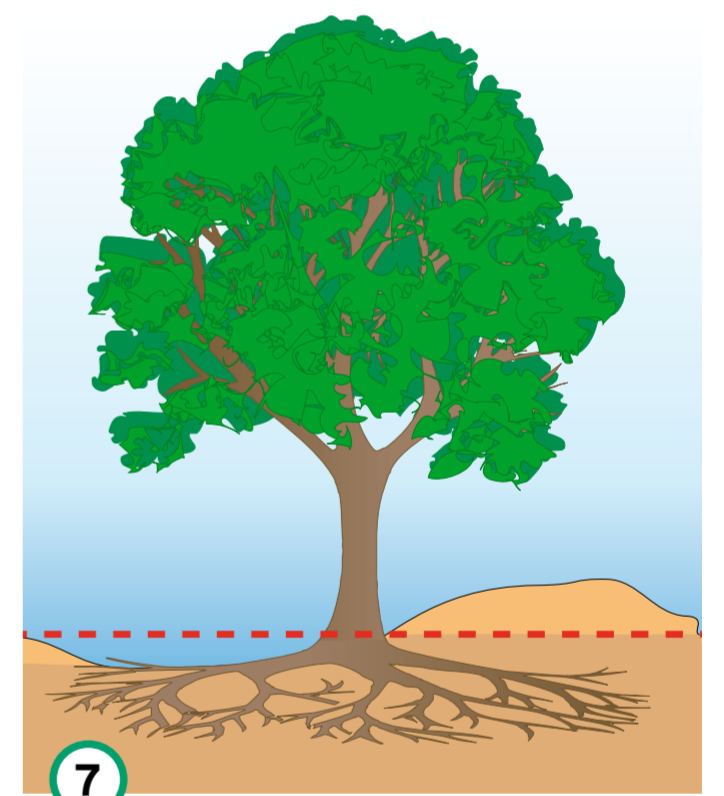
**4** Gebruik sleufloze technieken voor het aanbrengen van kabels en leidingen bij bestaande bomen. Moet er toch gegraven worden, dan nooit dicht bij de boom dan vier maal de stamdiameter zodat voorkomen wordt dat de boom instabiel wordt.



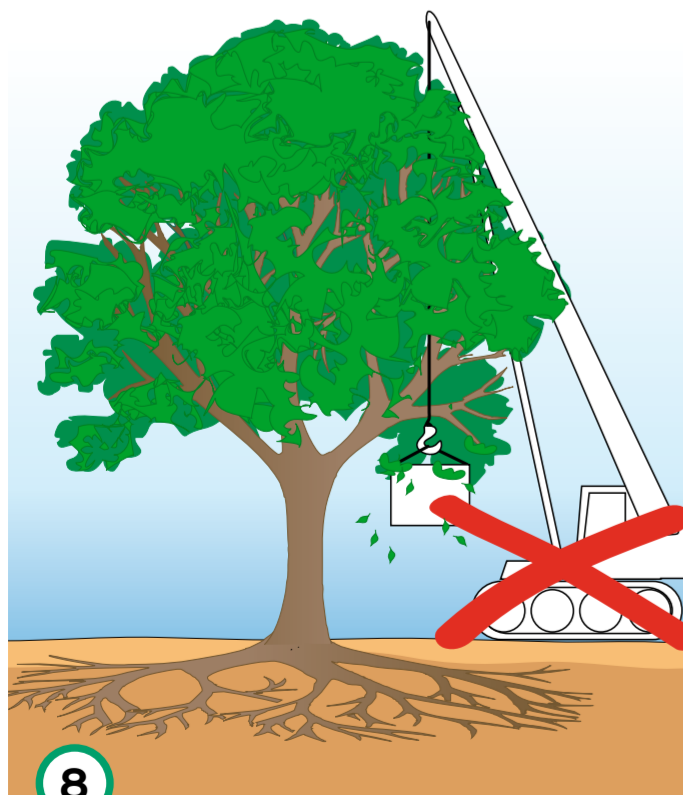
**5** Voorkom dat schadelijke stoffen zoals cement(water), kalk, zout, olie of andere chemische stoffen bij de boom terecht komen.




**6** Plaats geen bouwmaterialen of bouwketen en parkeer geen voertuigen onder de kruin van de boom. De grond raakt hierdoor verdicht waardoor boomwortels afsterven.



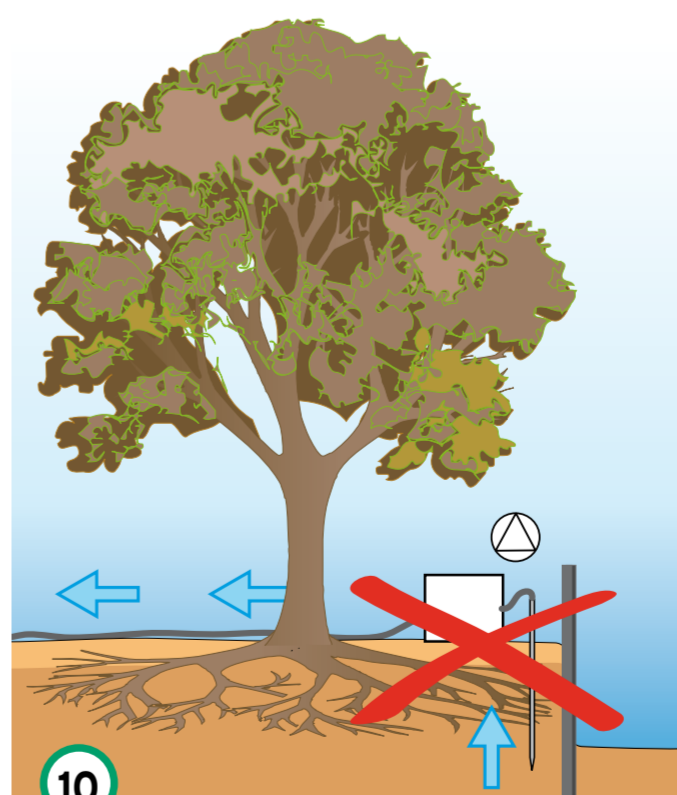
**7** Behoud het oorspronkelijke maaiveldniveau. Ophoging en afgraving leidt tot wortelschade, structuurbederf en/of zuurstofgebrek in de bodem. Boomwortels sterven hierdoor af.



**8** Werk met bouw materieel waar mogelijk buiten de kroonprojectie en gebruik aan de omgeving aangepast materieel. Hiermee wordt onnodige schade aan de boom voorkomen.



**9** Rijd nooit met zwaar materieel over de wortelkluif. Dit leidt tot verdichting en verstikking van de bodem met wortelsterfte als gevolg. Is dit onvermijdelijk, plaats dan scheepshuiden op een bed van grof zand.



**10** Wordt er in de periode van april tot en met oktober gebronneerd, plaats dan altijd bodemvochtsensoren die wekelijks worden uitgelezen. Hiermee kan tijdig worden ingegrepen wanneer bomen dreigen te verdrogen. Beter is om te bronneren buiten het groeiseizoen.



Cobra boomadviseurs bv  
Rechtestraat 12  
5455 GE Wilbertoord  
T. 0485-479 114  
F. 0485-479 113  
info@CobraBoomadviseurs.nl  
www.CobraBoomadviseurs.nl

Deze poster is samengesteld door Cobra boomadviseurs bv® en is te bestellen via onze website [www.CobraBoomadviseurs.nl](http://www.CobraBoomadviseurs.nl)